www.wildsteer.com
contact@wildsteer.com

BEDIENUNGSHINWEIS DES W POCKETS

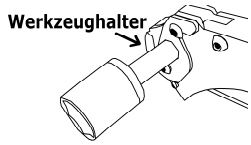

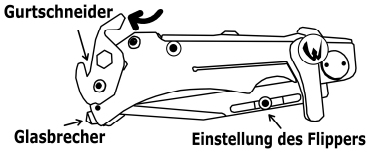

W POCKET

Einhändiges Öffnen :

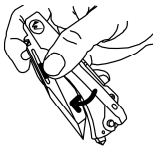

1-Im Bereich des Flippers auf die Klinge drücken.

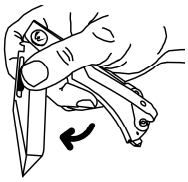

2- Die Klinge weiter anheben.

3- Fest auf den Flipper drücken, um die Klinge zu blockieren.

Einhändiges Schließen :

Aufgeschraubtes Jog-Rad= Frame-lock ist deaktiviert

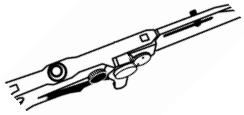

1-Das Jog-Rad aufschrauben und das Frame-lock deaktivieren. festhalten.

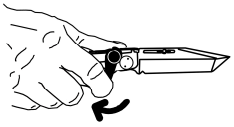

2- das Hebel mit dem Zeigefinger betätigen

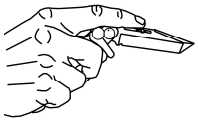

3- Die Klinge einklappen dabei den Hebel

Abgeschraubtes Jog-Rad= Frame-lock ist aktiviert



1-Mit dem Zeigefinger auf dem Framelock drücken.

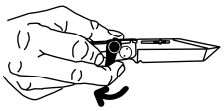

2- Den Framelock gedrückt halten und den Hebel mit dem Mittelfinger betätigen.

3- Die Klinge einklappen, dabei den Hebel festhalten.

PFEGEHINWEISE

Die Schneidqualität der Wildsteer Messer bleibt erhalten, sofern man sie regelmäßig nachschärft: die rostfreien Stähle können mit einem feinkörnigen Diamant- oder Keramikschärfer nachgeschliffen werden. Ein gut geschärftes Messer erfordert weniger Kraftanstrengung bei der Arbeit und lässt sich somit leichter handhaben.
Falls erforderlich, kann zur Reinigeung des Mechanismus ein kleiner Pinsel verwendet werden.

GARANTIE

Wildsteer gewährt im Falle von Fabrikationsfehlern und bei ordnungsgemäßem Umgang mit dem Produkt eine zweijährige Garantie.